

## “Elektron imza olmadan Mobil nömrə və FİN kodla Yerli İnvestisiyalı Məhdud Məsuliyyətli Cəmiyyətlərin onlayn dövlət qeydiyyatı” prosesi üzrə istifadəçi təlimatı

**Elektron xidmətin istifadəçiləri:** Tam fəaliyyət qabiliyyəti olan Azərbaycan Respublikasının vətəndaşları.

**Elektron xidmətin göstərildiyi informasiya sistemi:** Vergilər Nazirliyinin İnternet Vergi İdarəsi

1. Elektron imzası olmayan istifadəçi İnternet Vergi İdarəsinin "Onlayn Kargüzarlıq" bölməsinə daxil olmaq üçün mobil telefon nömrəsini və FİN kodunu daxil edib “daxil ol” düyməsini sıxır.

Asan İmza E-İmza Kod/Parol/Şifre Nömrə/FİN

Mobil nömrə +994

FİN ?

?

**DAXİL OL**

**Qeyd:** Bu autentifikasiya üsulu, yalnız Yerli İnvestisiyalı Məhdud Məsuliyyətli Cəmiyyətlərin elektron (e-İmza/Asan İmza olmadıqda) qeydiyyatı üçün nəzərdə tutulmuşdur.

Tez-tez verilən suallar və köməkçi məlumatlar ?

2. Daxil edilən mobil nömrənin həmin FİN koda aid olması yoxlanılır, uyğunsuzluq olduğu halda aşağıda qeyd edilən xəta ekranda əks olunur və sistemə daxil olmaq imkanı məhdudlaşdırılır:

**"Siz bu mobil nömrənin sahibi deyilsiniz. Dəqiqləşdirilməsi üçün mobil operatora müraciət etməyiniz tövsiyyə olunur"**

3. Daxil edilən mobil nömrənin həmin FİN koda aid olduğu halda mobil nömrəyə 6 rəqəmli təsdiqləmə kodu göndərilir və bu təsdiq kodu açılan xanaya daxil edilir. Təsdiq kodu ekrana gəlmədiyi halda yenidən təsdiq kodunu tələb etmək imkanı yaradılır:

Asan İmza E-İmza Kod/Parol/Şifrə Nömrə/FİN

Mobil nömrə +994 050000000

FİN ? 1100110

Təsdiqləmə kodu Telefonunuza gələn kodu daxil edin

Təsdiqləmə kodunu yenidən göndər DAXİL OL

**Qeyd:** Bu autentifikasiya üsulu, yalnız Yerli İnvestisiyalı Məhdud Məsuliyyətli Cəmiyyətlərin elektron (e-İmza/Asan İmza olmadıqda) qeydiyyatı üçün nəzərdə tutulmuşdur.

Tez-tez verilən suallar və köməkçi məlumatlar ?

4. Təsdiqləmə kodu daxil edildikdən sonra "Qəbul" düyməsi sıxılır və istifadəçi "Onlayn Kargüzarlıq" bölməsinə daxil olur



## Onlayn Kargüzarlıq

Onlayn Kargüzarlıq

Yenilə Yeni müraciət

Gələnələr  
Göndərdiklərim  
Təsdiqlənəcəklər

Sürətli keçidlər

H/Ş elektron qeydiyyatı

Əlaqə məlumatları

Şəxsi məlumatlarım

Sənədlər Axtarış

Gələnələr

Kargüzarlıq nömrəsi	Kimdən
---------------------	--------

5. "Onlayn kargüzarlıq" aşağıda qeyd edilən bölmələrdən ibarətdir:

Gələnələr, Göndərdiklərim, Təsdiqlənəcəklər və H/Ş elektron qeydiyyatı (elektron imza olmadan).

6. Burada ərizə növü "H/Ş elektron qeydiyyatı" seçilir və "Adi qeydiyyat ərizəsi (elektron imza olmadan)" bölməsinə klik edilir.

Onlayn Kargüzarlıq

Yenilə Yeni müraciət

Sənədlər Axtarış

Gələnələr  
Göndərdiklərim  
Təsdiqlənəcəklər

Sürətli keçidlər

H/Ş elektron qeydiyyatı

Əlaqə məlumatları

Şəxsi məlumatlarım

Gələnələr

Kargüzarlıq nömrəsi	Kimdən	Başlıq	Tarix	Baxış
---------------------	--------	--------	-------	-------

Ərizələr

Sürətli qeydiyyat ərizəsi

Adi qeydiyyat ərizəsi

Adi qeydiyyat ərizəsi (Elektron imza olmadan)

İmtina

7. Hüquqi şəxsin elektron qeydiyyatı ekranı açılır və tələb olunan məlumatlar sistmə daxil edilir:

MMC-nin adı, nizamnamə kapitalının məbləği və təsisçilər barədə tələb olunan məlumatlar

The screenshot displays the registration process for a Limited Liability Company (MMC) in Azerbaijan. It is divided into several sections:

- Öriza'nin hazırlanması** (Preparation of the Charter):
  - Cəmiyyətin adı** (Company Name): BETA
  - Məhdud məsuliyyətli cəmiyyətin nizamnamə kapitalı** (Charter Capital of the LLC): 20000
  - Ümumi məbləğ (manatla)** (Total Amount in Manat): 20000
  - Payların ümumi miqdarı** (Total Amount of Shares): 20000
- Təsisçilərin ümumi sayı** (Total Number of Founders): 2
- Təsisçi hüquqi şəxslərin məlumatları** (Information of Legal Founders):
  - Buttons: Əlavə et (Add), Düzəliş et (Edit), Sil (Delete)
  - Table with columns: VÖEN, Adı, Nizamnamə kapitalı məbləği, Payların ümumi miqdar
  - Row 1: 1000889131, "POSSERVICE" MƏHDUD MƏSULİYYƏTLİ CƏMİ...
  - Row 2: 1300030191, "NOBEL FARMA" MƏHDUD MƏSULİYYƏTLİ CƏ...
- Təsisçi fiziki şəxslərin məlumatları** (Information of Physical Founders):
  - Buttons: Əlavə et (Add), Düzəliş et (Edit), Sil (Delete)
  - Fields: Rayon, Poçt indeksi, Küçə, Küçə, Ev, Mənzil, Ev telefonu

Two yellow callout boxes provide instructions:

- Yaradılan MMC-nin adı daxil edilir. Üç nöqtə düyməsini sıxan zaman həmin adın qeydiyyatda olub-olmaması yoxlanılır.** (The name of the created MMC is entered. When you click the three dots button, it is checked whether the name is registered or not.)
- Təsisçilərin məlumatları Əlavə et düyməsilə daxil edilir.** (The information of the founders is entered using the Add button.)

MMC-nin hüquqi ünvanı və idarəetmə orqanları barədə məlumatlar



Müəssisənin hüquqi ünvanı daxil edilir (bütün xanalar doldurulmalıdır).

MMC-nin icra orqanının forması (**Təkbəşinə** və ya **Kollegial**) seçilir. Sonra işə məlumatlar müvafiq xanalara daxil edilir.

**Məhdud məsuliyyətli cəmiyyətin hüquqi ünvanı**

Rayon : AKI ŞƏHƏRİ SABUNÇU RAYONU Ev : 78

Kənd(Qəsəbə) : BİLGƏH ŞTQ Mənzil : 45

Poçt indeksi : 1034 Əlaqə telefonu(şəhər) : 0124038996

Küçə : AZ1034 TƏLƏB OLUNANA Q Əlaqə telefonu(mobil) : 0558865510

E-mail : rashid.huseynov50@gmail.com

**Cəmiyyətin idarəetmə orqanı barədə məlumatlar**

Cəmiyyətin icra orqanının forması

**Təkbəşinə**  Kollegial

**Təkbəşinə idarəetmə orqanının rəhbərinin məlumatları**

Pin kodu : 1KB7PTP

Adı : CAVANŞİR Soyadı : HÜSEYNOV

Atasının adı : RƏŞİD OĞLU Doğum tarixi : 13.05.1987

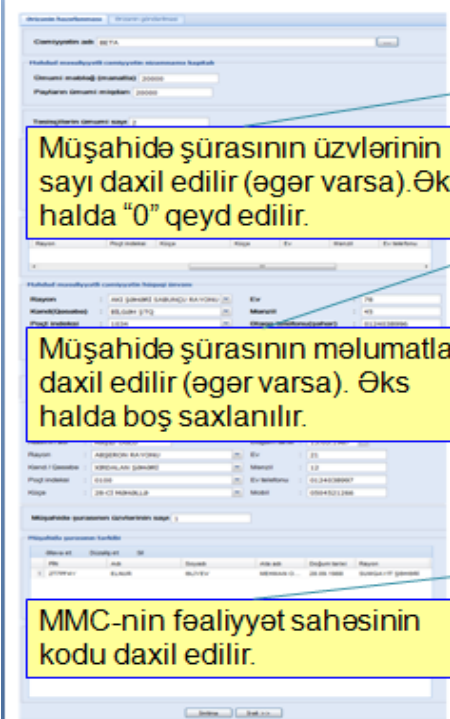
Rayon : ABŞERON RAYONU Ev : 21

Kənd / Qəsəbə : XIRDALAN ŞƏHƏRİ Mənzil : 12

Poçt indeksi : 0100 Ev telefonu : 0124038997

Küçə : 28-Cİ MƏHƏLLƏ Mobil : 0504521266

müşahidə şurası və MMC-nin fəaliyyət sahəsi barədə məlumatlar



Müşahidə şurasının üzvlərinin sayı daxil edilir (əgər varsa). Əks halda "0" qeyd edilir.

Müşahidə şurasının məlumatları daxil edilir (əgər varsa). Əks halda boş saxlanılır.

MMC-nin fəaliyyət sahəsinin kodu daxil edilir.

Müşahidə şurasının üzvlərinin sayı

Müşahidə şurasının tərkibi

PIN	Adı	Soyadı	Ata adı	Doğum tarixi	Rayon

Cəmiyyətin fəaliyyət sahəsi

F/S kodu

Fəaliyyət kodlarını buradan endirə bilərsiniz.

Kodu	Fəaliyyət adı	Ölçəs

8. Növbəti səhifəyə cəmiyyətin vergi mükəlləfiyyəti daxil edilir və əgər ƏDV qeydiyyatı seçilmişdirsə o zaman qeydiyyatın qüvvəyə minmə tarixi qeyd olunur. Həmin səhifəyə açılmalı olan bank hesabı(ları) barədə məlumatlar (bankın və bank filialının adı, hesabın növü və valyutası) daxil edilir.

**Cəmiyyətin vergi mükəlləfiyyəti seçilir. Əlavə dəyər vergisi" seçildikdə ƏDV-qeydiyyatının qüvvəyə minmə tarixi qeyd edilir.**

**Bankda hesabın açılması məqsədilə hesab açılacaq bankın məlumatları "Əlavə et" düyməsi vasitəsilə daxil edilir.**

**Cəmiyyətin vergi mükəlləfiyyəti**

Əlavə dəyər vergisi  Sadələşdirilmiş vergi  Mənfəət vergisi

**ƏDV qeydiyyatı**

Qeydiyyatın növü :

Qüvvəyə minmə tarixi :

**Bank hesablarının açılması**

**Bank məlumatları**

Bank hesablarının açılması

Bankın adı :

Filialın adı :

Hesabın növü :

Valyuta :

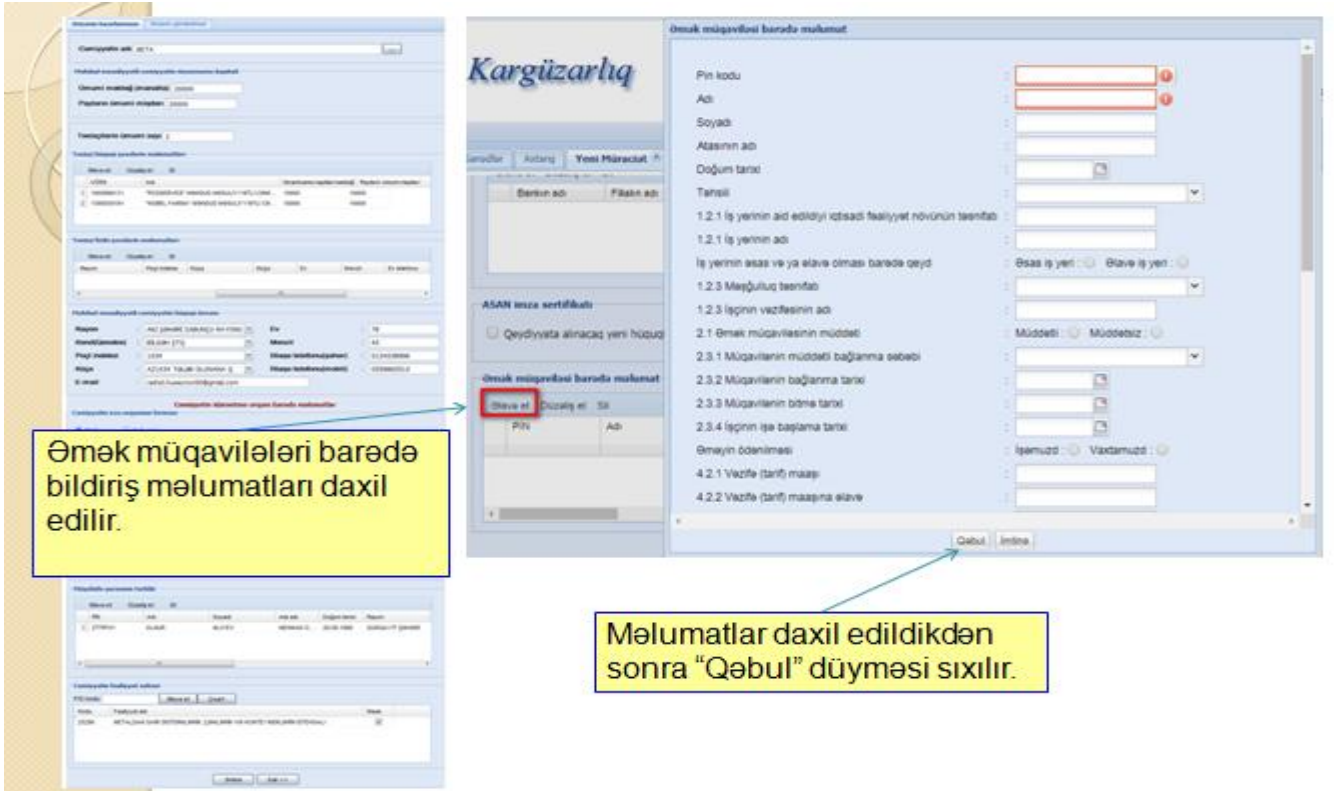
**ASAN imza sertifikatı**

Qeydiyyatı alırıcaq yeri

CyberNet MMC

9

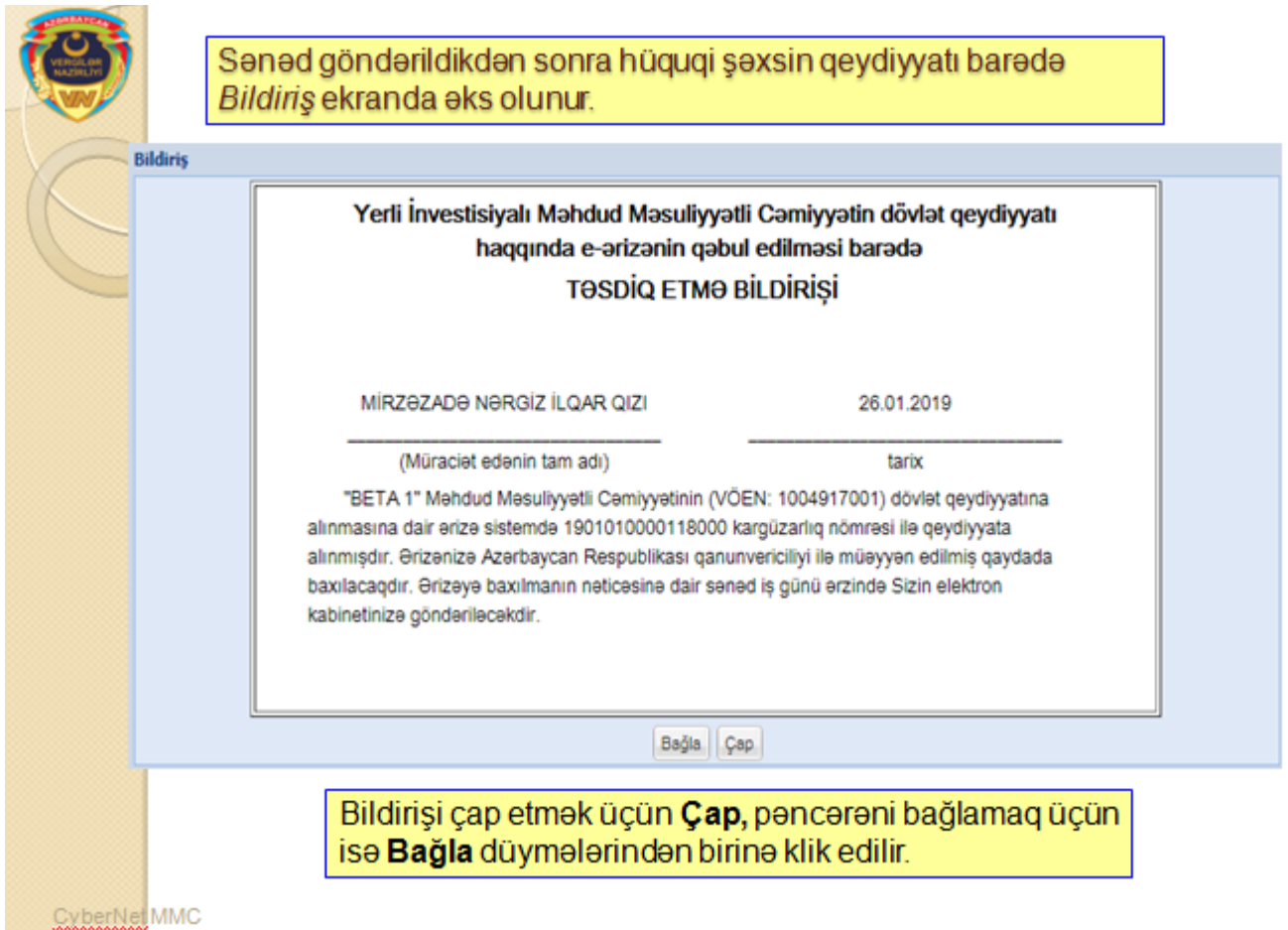
9. İstifadəçi işçilərlə bağladığı əmək müqavilələrinin məlumatlarını sisteme daxil edir. Ən azı bir müqavilə-təmsilçinin (rəhbərin) müqaviləsi daxil edilməlidir.



10. Şəxsi və qeydiyyatata alınacaq yeni hüquqi şəxs üzrə Biznes Asan İmza sertifikatının əldə edilməsi üçün təmsilçinin mobil telefon nömrəsi daxil edilir, MMC-nin yaradılmasına dair təsisçilər və rəhbər tərəfdən kağız formatda imzalanmış ərizə (PDF) sistemə yüklənir.



11. Məlumatlar daxil edildikdən sonra istifadəçi (rəhbər) "İrəli" düyməsini sıxır, daxil edilmiş məlumatlara əsasən avtomatik hazırlanan "Ərizə" və "Nizamnamə" sənədləri ilə tanış olur. İstifadəçi (təmsilçi) "Təsdiqləyəcək şəxslər" düyməsinə klik etdikdə MMC-nin qeydiyyat ərizəsi və nizamnaməsi təsisçi(lər) və təmsilçinin "Təsdiqlənəcəklər" qovluğunda əks olunur, təsisçi(lər) və təmsilçi tərəfindən "Təsdiq" edildikdən sonra təmsilçi qeydiyyat ərizəsini göndərir. Əlavə olaraq, istifadəçinin "Təsdiqləyəcək şəxslər" ekranı vasitəsilə həmin ərizənin təsdiq olunub-olunmamasına baxmaq imkanı olur. (Rəhbər və təsisçi eyni şəxs olduqda, ərizənin "Təsdiqləyəcək şəxslər" bölməsinə göndərilməsinə ehtiyac olmadan "Təsdiqlə və Göndər" düyməsinə klik edilir).
12. Qeydiyyat ərizəsi göndərildikdən sonra "Yerli investisiyalı Məhdud Məsuliyyətli Cəmiyyətin dövlət qeydiyyatı haqqında elektron ərizənin qəbul edilməsi barədə" Bildiriş ekranda əks olunur. Bildirişdə MMC-nin dövlət qeydiyyatına alınmasını təsdiq edən VÖEN və ərizənin Vergilər Nazirliyinin "Bir Pəncərə" sistemində qeydiyyata alındığı kargüzarlıq nömrəsi əks olunur.



Sənəd göndərildikdən sonra hüquqi şəxsin qeydiyyatı barədə *Bildiriş* ekranda əks olunur.

**Bildiriş**

**Yerli investisiyalı Məhdud Məsuliyyətli Cəmiyyətin dövlət qeydiyyatı haqqında e-ərizənin qəbul edilməsi barədə TƏSDİQ ETMƏ BİLDİRİŞİ**

MIRZƏZADƏ NƏRGİZ İLQAR QIZI 26.01.2019

(Müraciət edenin tam adı) tarix

"BETA 1" Məhdud Məsuliyyətli Cəmiyyətinin (VÖEN: 1004917001) dövlət qeydiyyatına alınmasına dair ərizə sistemdə 1901010000118000 kargüzarlıq nömrəsi ilə qeydiyyata alınmışdır. Ərizənizə Azərbaycan Respublikası qanunvericiliyi ilə müəyyən edilmiş qaydada baxılacaqdır. Ərizəyə baxılmanın nəticəsinə dair sənəd iş günü ərzində Sizin elektron kabinetinizə göndəriləcəkdir.

[Bağla](#) [Çap](#)

Bildirişi çap etmək üçün **Çap**, pəncərəni bağlamaq üçün isə **Bağla** düymələrindən birinə klik edilir.

CyberNet MMC



13. Ərizə qeydiyyat orqanında yoxlanılıb təsdiq edildikdən sonra Hüquqi şəxsin şəhadətnaməsi, Hüquqi şəxsin nizamnaməsi və Dövlət reyestrindən çıxarış, eyni zamanda MMC-nin qeydiyyata alınması barədə Məlumat VÖEN-in elektron kabinetinə göndərilir.
14. MMC-nin elektron kabinetinə ilk dəfə daxil olan zaman vergi orqanının kargüzarlıq nömrəsi ilə VÖEN-nin "Gələnlər" qovluğuna daxil olmuş Məlumat rəhbər tərəfindən gücləndirilmiş elektron imza ilə imzalayır.
15. Eyni zamanda, ƏDV qeydiyyatı barədə, bank hesabının açılması üçün şəhadətnamə-dublikatın alınması barədə ərizələr vergi orqanında icraya qəbul edilir və icra olunur.
16. MMC-nin rəhbəri üçün Asan İmza biznes sertifikatının alınması məqsədilə müraciət müvafiq ASXM-ə göndərilir və icra olunur.
17. MMC ilə işçilər arasında bağlanmış əmək müqavilələrinin məlumatları ƏƏSMN-nin informasiya sistemində ötürülür.
18. Qeydiyyat orqanı qanunvericilikdə müəyyən edilmiş əsaslar üzrə MMC-nin dövlət qeydiyyatının aparılmasından imtina etdiyi halda müvafiq qərar istifadəçinin şəxsi kabinetinə göndərilir.
19. Bank hesabının açılması üçün şəhadətnamə -dublikat bildirişi Vergilər Nazirliyi tərəfindən müvafiq bank idarələrinə göndərildiyi andan etibarən bankın səlahiyyətli nümayəndəsi VÖEN və Şəhadətnamə-dublikat bildirişinin nömrəsini daxil etməklə, gücləndirilmiş elektron imza ilə imzalanmış formatda Hüquqi şəxsin şəhadətnaməsi, Hüquqi şəxsin nizamnaməsi və Dövlət reyestrindən çıxarış sənədlərinə baxış imkanı əldə edə bilər.